

学校生協の本やさん ご利用マニュアル

—識別コード発行編—
(組合員様用)

学校生協の本やさん事務局
2011年10月

目次

- 1.ご利用にあたっての注意事項.....P2
- 2.ログイン方法.....P3
- 3.識別コード発行方法.....P4
- 4.識別コード再発行方法.....P5
- 5.メールアドレスの変更方法.....P6
- 6.お問合せ方法.....P7

*上記マニュアルにつきましては、仕様の変更及び機能の修正・追加により、変更になる場合がございます。修正都度、最新版webにアップいたします。なお、最新版かどうかにつきましては、表紙に記載されております日付等をご確認ください。

ご利用にあたっての注意事項

***必ず「学校生協の本やさん」ログイン画面でログイン後、「Honya Club.com」で書籍購入をお願いいたします。**

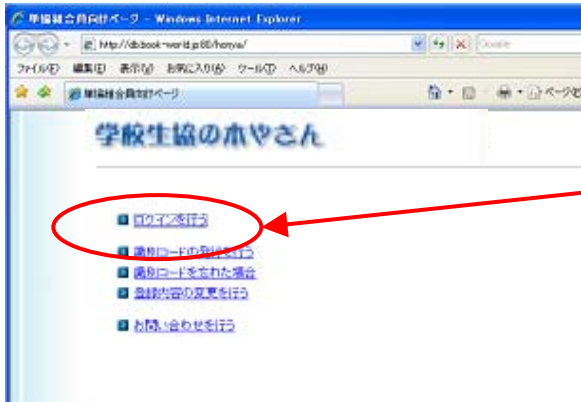
****「学校生協の本やさん」を経由せず「Honya Club.com」からご購入の場合、給与天引き等の生協会員様の特典が受けられません。**

***「Honya Club.com」でのご購入の際は、会員登録をして下さい。**

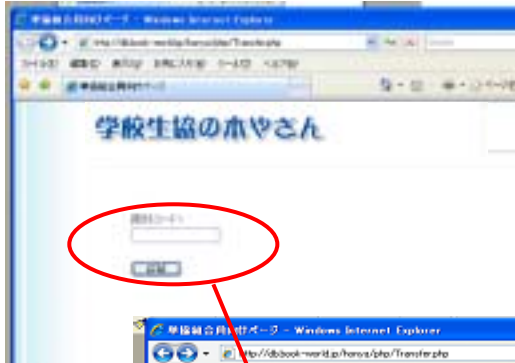
****「識別コード」の記入が無い場合、お手元に購入した書籍が届かなかったり、遅延したり、給与天引き等の生協会員様の特典が受けられない可能性がございます。**

***本を購入される際は必ず「学校生協の本やさん」ログイン画面でのログインが必要になるため「学校生協の本やさん」ログイン画面を「お気に入り」などに追加して頂くと次回の購入が大変ご利用しやすくなります。**

ログイン

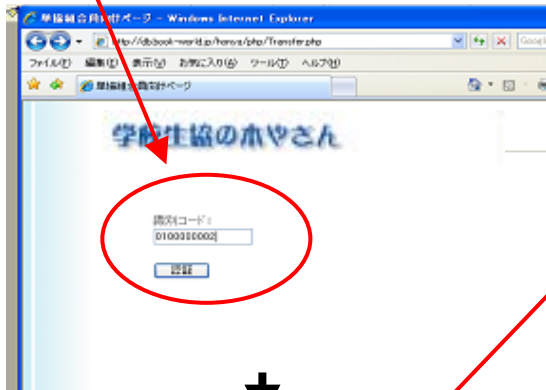


*「ログインを行なう」をクリック



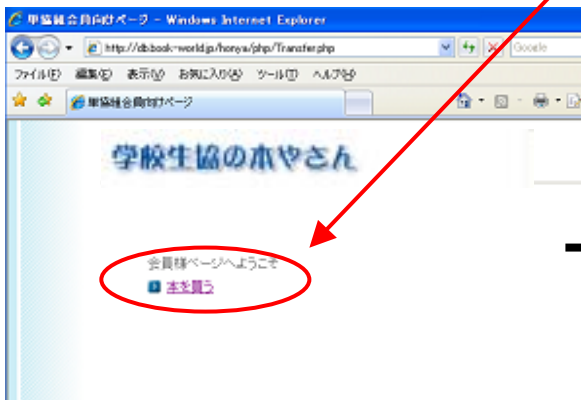
*「識別コード」欄に各組合員様の識別コードを入力し「認証」ボタンをクリックする。

* 識別コードの発行方法は次ページ

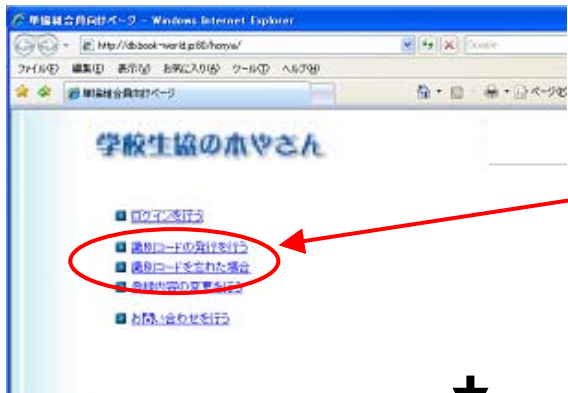


*「本を買う」をクリック、Honya Club.comへ移動します。

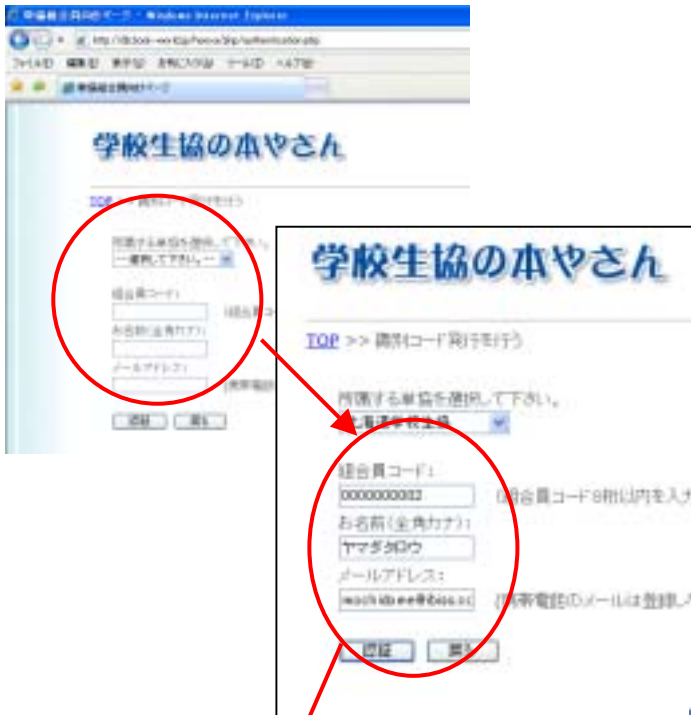
* Honya Club.comの利用方法はログイン後マニュアルの書籍購入編をご確認ください。



識別コード発行

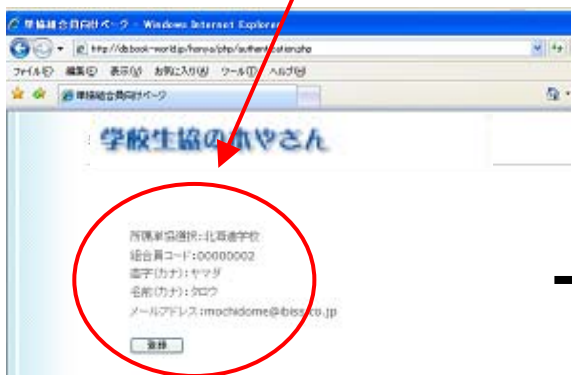


* 「識別コード発行を行なう」をクリック



- * 「所属単協選択」
プルダウンで自身の所属する単協を選択
- * 「組合員コード」
自身の組合員コードを入力
- * 「お名前」
自身の姓名をカタカナ全角で入力
- * 「メールアドレス」
連絡の取れるメールアドレスを入力

全て登録後「認証」ボタンをクリック



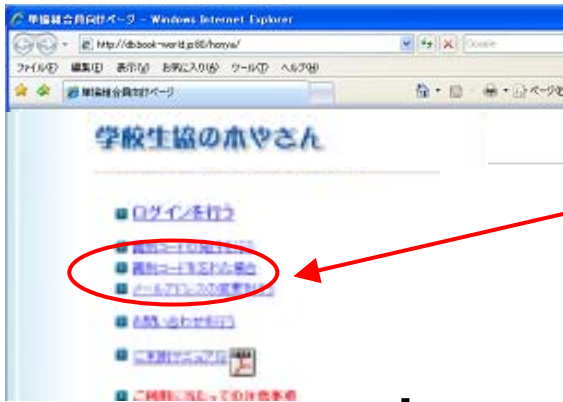
* 登録内容を確認し、間違いが無ければ「登録」ボタンをクリック

P4

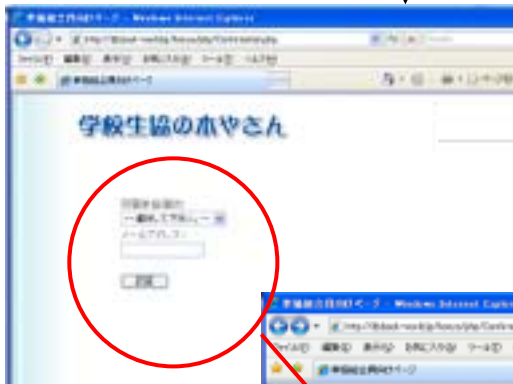


* 一部の単協様では単協様の承認方式を選択されているところがございます。その単協に所属されている組合員様は登録後承認まで少々お時間を頂戴しております。

識別コード再発行



* 「識別コードを忘れた場合」をクリック



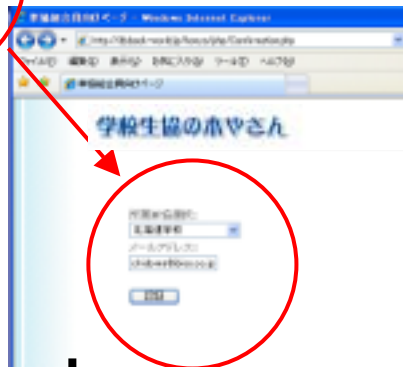
* 「所属単協選択」

プルダウンで自身の所属する単協を選択

* 「メールアドレス」

連絡の取れるメールアドレスを入力

全て登録後「認証」ボタンをクリック

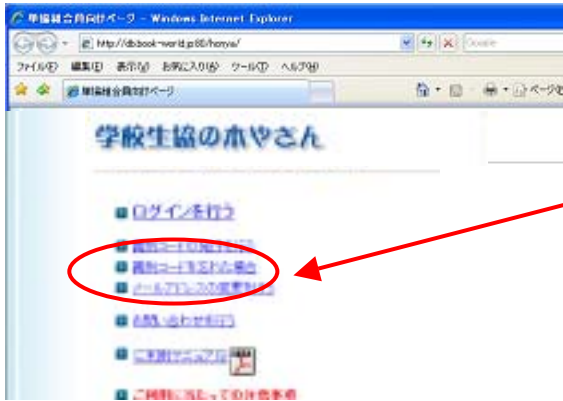


* 識別コードの登録させているメールアドレスと合致した場合のみ、識別コードに登録されているメールアドレスへ識別コードを送信

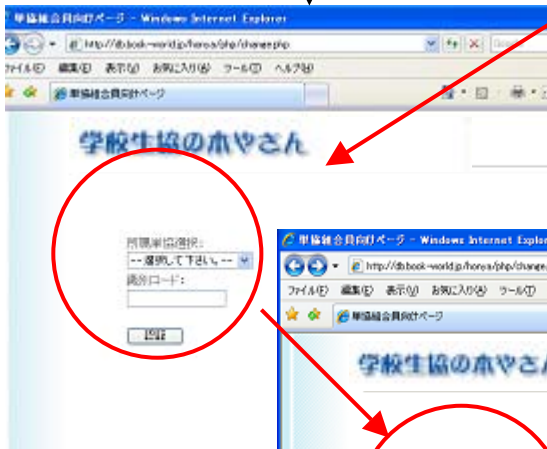
* 以下のようなメールが届きます。



メールアドレスの変更

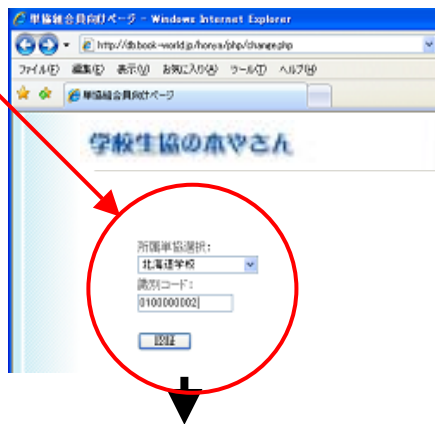


*「メールアドレスの変更を行う」をクリック



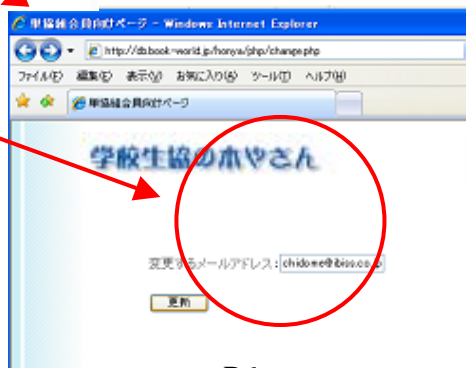
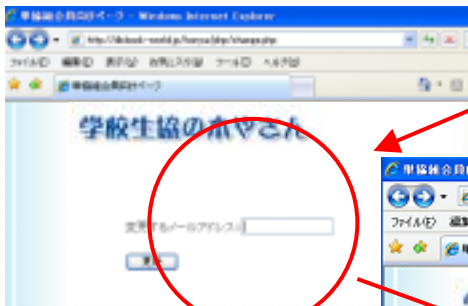
*「所属単協選択」
プルダウンで自身の所属する単協を選択
*「識別コード」
自身の識別コードを入力

全て登録後「認証」ボタンをクリック

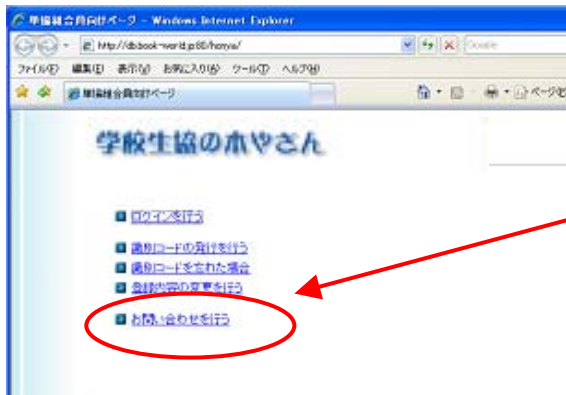


*「変更するメールアドレス」
変更したいメールアドレスを入力

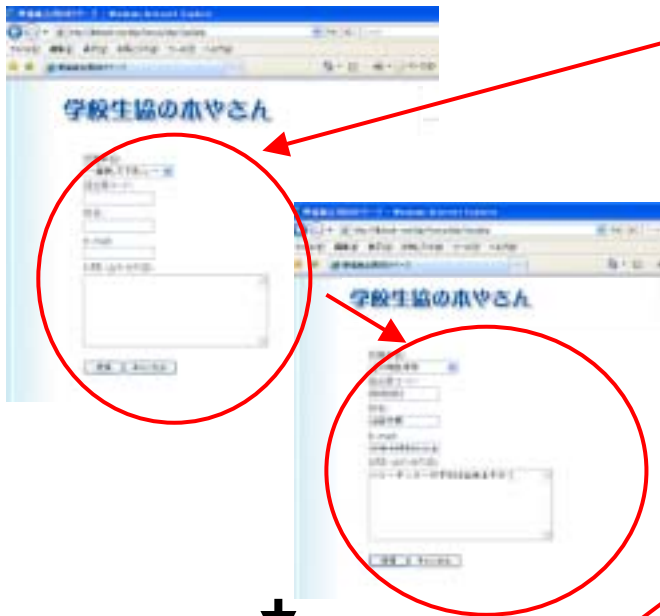
全て登録後「認証」ボタンをクリック



お問合せ



* 「お問い合わせを行なう」をクリック



* 必要事項を入力。
このサイトは組合員であれば、識別コードの発行有無に関わらずお問合せが可能です



* 登録内容を確認し、間違いが無ければ「登録」ボタンをクリック

